


Système Davos de qualité pour la culture du bâti

Formulaire d'évaluation



Davos²⁰¹⁸
Declaration

Système Davos de qualité pour la culture du bâti

Formulaire d'évaluation

Veillez utiliser le programme gratuit Adobe Acrobat Reader pour remplir le formulaire.
Dernière version : <http://get.adobe.com/reader/>

Nom et adresse du lieu

Date de l'évaluation

Personne responsable

Utilisez ce formulaire exhaustif fourni par le Système Davos de qualité pour la culture du bâti pour évaluer la qualité de la culture du bâti d'un lieu donné.

Pour découvrir le Système Davos de qualité pour la culture du bâti, veuillez consulter le document suivant.

Huit critères pour une culture du bâti de qualité



Pour obtenir des informations approfondies sur le Système Davos de qualité pour la culture du bâti, veuillez consulter le document complet.

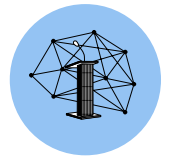
Huit critères pour une culture du bâti de qualité – la recette complète



Données utiles pour votre évaluation

- photos
- carte du site
- plans
- graphiques
- articles, textes, sites web, vidéos, réseaux sociaux
- sources d'archives et banques de données
- normes, standards
- systèmes de certification
- ...

Gouvernance



La culture du bâti de qualité se fonde sur la bonne Gouvernance.

La culture du bâti de qualité favorise les processus axés sur la qualité et spécifiques au lieu, dirigés par des acteurs compétents travaillant en équipes. Elle facilite l'engagement public et apporte une gouvernance participative transparente et inclusive en matière de prise de décision, de gestion et de soin du lieu.

Veillez répondre aux questions suivantes concernant le critère Gouvernance.

La réponse doit être rédigée sous forme de texte et indiquer sur quoi elle est basée.

La notion de culture du bâti est-elle familière à toutes les parties prenantes et celles-ci sont-elles préoccupées par la qualité du lieu ?

Existe-t-il des lignes directrices en matière de culture du bâti et de sa qualité sous forme de dispositions légales, standards, normes et stratégies officielles, ou d'incitations financières ou procédurales ?

Existe-t-il un large débat public sur la qualité du lieu, par exemple à travers des concours de design, des revues ou autre chose ?

Le processus de prise de décision concernant le lieu est-il participatif, accessible à toutes les personnes concernées et transparent à toutes les étapes ?

Tous les acteurs professionnels et les parties prenantes impliquées ont-ils l'expérience, les connaissances, les aptitudes et l'expertise requis pour leurs tâches ?

Les professionnels travaillent-ils en équipes transdisciplinaires ?

Questions et réponses supplémentaires :

Veillez expliquer dans quelle mesure le lieu répond aux exigences de la culture du bâti de qualité sous l'angle du critère Gouvernance.

Dans quelle mesure le lieu répond-il aux exigences de qualité sous l'angle du critère Gouvernance ?

Pas du tout

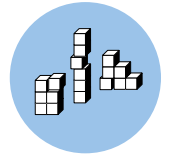
Dans une faible mesure

Modérément

Largement

Très largement

Fonctionnalité



La culture du bâti de qualité répond aux besoins.

Les méthodes de conception et de construction de la culture du bâti de qualité répondent aux besoins humains en matière de santé, confort, sécurité et accessibilité. Elles sont durables et les résultats adaptables aux usages et aux objectifs existants et futurs, tout en sauvegardant le patrimoine bâti.

**Veillez répondre aux questions suivantes concernant le critère Fonctionnalité.
La réponse doit être rédigée sous forme de texte et indiquer sur quoi elle est basée.**

Le lieu répond-il actuellement aux besoins ?

Le lieu est-il fonctionnel pour longtemps, adaptable aux changements de conditions, de besoins et d'emplois, tout en préservant son éventuel patrimoine bâti ?

Le lieu est-il sain et confortable pour ses usagers en termes de conception, matériaux, lumière, air, bruit et autres ?

Le lieu est-il sûr pour ses usagers en termes de conception, matériaux, lumière et autres ?

Le lieu est-il facilement accessible à chacun et chacune ?

Le lieu présente-t-il un niveau de trafic faible et est-il possible d'y circuler à pied et à vélo ?

Questions et réponses supplémentaires :

Veillez expliquer dans quelle mesure le lieu répond aux exigences de la culture du bâti de qualité sous l'angle du critère Fonctionnalité.

Dans quelle mesure le lieu répond-il aux exigences de qualité sous l'angle du critère Fonctionnalité ?

Pas du tout

Dans une faible mesure

Modérément

Largement

Très largement

Environnement



La culture du bâti de qualité préserve l'Environnement.

La culture du bâti de qualité contribue à conserver les ressources naturelles et la biodiversité en freinant le changement climatique et en soutenant ainsi la durabilité. Elle préserve, promeut et développe un Environnement naturel intact et des paysages naturels et culturels variés à travers un usage responsable du sol et des territoires habités, une mobilité durable, l'efficacité énergétique, enfin le recours à des méthodes et matériaux de construction durables qui tiennent compte du cycle de vie complet.

Veillez répondre aux questions suivantes concernant le critère Environnement.

La réponse doit être rédigée sous forme de texte et indiquer sur quoi elle est basée.

Le lieu manifeste-t-il un usage responsable du sol (par ex. en termes d'espaces libres, d'espaces verts, de densité et de taux d'occupation adéquats) ?

Le lieu promeut-il la biodiversité (diversité génétique, des espèces et des écosystèmes) ?

Le lieu est-il entretenu et développé de façon durable, préservation et intégration du patrimoine bâti comprises ?

Le lieu recourt-il à des méthodes de construction simples et donc durables, à des équipements de longue durée et à des besoins d'entretien appropriés, mettant ainsi en œuvre les cinq R : refuser, réduire, réparer, réutiliser, recycler ?

Le lieu est-il exempt de polluants (bruit, lumière, produits, etc.) nocifs pour l'Environnement et la santé humaine ?

La suffisance, des analyses réfléchies et complètes et des instruments scientifiques (évaluations de l'impact environnemental, etc.) influencent-ils la prise de décision en matière d'efficacité énergétique, d'empreinte carbone (énergie intrinsèque, etc.) afin de minimiser l'impact sur l'Environnement ?

Le lieu favorise-t-il la mobilité durable ?

Questions et réponses supplémentaires :

Veillez expliquer dans quelle mesure le lieu répond aux exigences de la culture du bâti de qualité sous l'angle du critère Environnement.

Dans quelle mesure le lieu répond-il aux exigences de qualité sous l'angle du critère Environnement?

Pas du tout

Dans une faible mesure

Modérément

Largement

Très largement

Économie



La culture du bâti de qualité ajoute une plus-value économique.

La culture du bâti de qualité accorde la priorité aux valeurs culturelles et privilégie les investissements à long terme plutôt que les gains économiques à court terme ; elle conserve et augmente la valeur économique, et représente une forte valeur si l'on y recourt. Elle préserve et développe les ressources par des usages à long terme conformes à l'emplacement et à la conception, par une construction et un fonctionnement économes, et en recourant à des matériaux de construction de haute qualité et de longue durée.

Veillez répondre aux questions suivantes concernant le critère Economie.

La réponse doit être rédigée sous forme de texte et indiquer sur quoi elle est basée.

Le lieu rehausse-t-il son attrait à long terme comme espace de vie, de travail, de loisirs et/ou de tourisme en étant proche de diverses ressources, commodités et/ou services publics ?

Les matériaux et méthodes de construction ont-ils un cycle de vie long, réduisant par-là les coûts d'entretien, et la valeur du lieu est-elle pour cette raison stable ou croissante ?

Le lieu est-il viable économiquement dans une perspective à long terme ?

A-t-il été fait bon usage des ressources publiques et privées dans une perspective à long plutôt qu'à court terme, compte tenu des coûts du cycle de vie complet?

L'Économie de la conception, de la construction et du fonctionnement favorise-t-elle l'abordabilité du lieu?

Les modèles de propriété et/ou d'investissement du lieu contribuent-ils à créer des quartiers dynamiques et à usage mixte?

Questions et réponses supplémentaires :

Veillez expliquer dans quelle mesure le lieu répond aux exigences de la culture du bâti de qualité sous l'angle du critère Economie.

Dans quelle mesure le lieu répond-il aux exigences de qualité sous l'angle du critère Economie?

Pas du tout

Dans une faible mesure

Modérément

Largement

Très largement

Diversité



La culture du bâti de qualité relie les personnes entre elles.

La culture du bâti de qualité reflète et promeut des sociétés inclusives, et favorise les usages mixtes, facilitant ainsi les interactions et le partage des responsabilités, d'où cohésion sociale et spatiale. Elle aide à former une culture variée de la planification.

Veillez répondre aux questions suivantes concernant le critère Diversité.

La réponse doit être rédigée sous forme de texte et indiquer sur quoi elle est basée.

Le lieu garantit-il les droits humains que sont l'égalité, la liberté, la sécurité et les moyens d'existence ?

Le lieu contribue-t-il à susciter des usages dynamiques et à usage mixte (logement, travail, loisirs, etc.) qui soient en rapport avec ses caractéristiques ?

Le lieu promeut-il et fournit-il divers espaces publics et privés attrayants et confortables pour relier les personnes entre elles ?

Le lieu favorise-t-il le mélange des usagers (genre, âge, capacités, origine, etc.) et de diverses communautés par rapport à ses fonctions ?

Le lieu connaît-il le partage des responsabilités en matière d'espaces privés, mais surtout publics (processus participatifs, associations de voisins, etc.) ?

Le lieu empêche-t-il la ségrégation, la gentrification et la ghettoïisation de groupes spécifiques dans certaines zones ?

Le lieu est-il résilient du point de vue social ?

Questions et réponses supplémentaires :

Veillez expliquer dans quelle mesure le lieu répond aux exigences de la culture du bâti de qualité sous l'angle du critère Diversité.

Dans quelle mesure le lieu répond-il aux exigences de qualité sous l'angle du critère Diversité?

Pas du tout

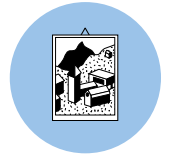
Dans une faible mesure

Modérément

Largement

Très largement

Contexte



La culture du bâti de qualité entraîne la cohérence spatiale.

Les lieux empreints d'une culture du bâti de qualité renvoient à leur Contexte naturel et bâti. Ils englobent le patrimoine bâti et la création contemporaine, et dialoguent avec les particularités locales et leurs caractéristiques en termes d'âge, d'échelle, de typologie et de matérialité.

Veillez répondre aux questions suivantes concernant le critère Contexte.

La réponse doit être rédigée sous forme de texte et indiquer sur quoi elle est basée.

Le contexte du lieu a-t-il été étudié et analysé à fond avant de programmer l'intervention ?

En reflétant les caractéristiques petites et grandes, le lieu dialogue-t-il avec le paysage ouvert, le grain, la couleur et le matériau urbains avoisinants ?

Le patrimoine bâti et les spécificités régionales (unité du patrimoine bâti, création ancienne et contemporaine, qualités du paysage, etc.) sont-ils reconnus, préservés, adoptés et intégrés dans toutes les interventions ?

La création contemporaine dialogue-t-elle respectueusement avec les particularités du Contexte du lieu ; préserve-t-elle et rehausse-t-elle la qualité du lieu ?

Le Contexte du lieu présente-t-il des espaces verts d'accès facile ; ces espaces verts préservent-ils et rehaussent-ils la qualité du lieu ?

Questions et réponses supplémentaires :

Veillez expliquer dans quelle mesure le lieu répond aux exigences de la culture du bâti de qualité sous l'angle du critère Contexte.

Dans quelle mesure le lieu répond-il aux exigences de qualité sous l'angle du critère Contexte ?

Pas du tout

Dans une faible mesure

Modérément

Largement

Très largement

Esprit du lieu



La culture du bâti de qualité renforce l'Esprit du lieu.

La culture du bâti de qualité présente des caractéristiques qui favorisent la réaction affective des personnes au lieu en leur permettant d'établir une relation positive avec lui. Elle promeut l'attachement au lieu par sa forte identité et son caractère distinct, contribuant ainsi à satisfaire aux besoins sociaux, psychologiques et culturels.

**Veillez répondre aux questions suivantes concernant le critère Esprit du lieu.
La réponse doit être rédigée sous forme de texte et indiquer sur quoi elle est basée.**

Le lieu se distingue-t-il par son caractère local, ses particularités, son authenticité et son identité, qui favorisent l'attachement des personnes à son égard ?

Le lieu suscite-t-il l'identification, l'attachement à son égard, contribuant ainsi à créer un sentiment d'appartenance ?

Le lieu présente-t-il des qualités de la nature et du paysage qui renforcent l'attachement à leur égard ?

Les valeurs locales et régionales et l'histoire des communautés et des individus sont-elles respectées par les matériaux, la conception, la construction et la gestion du lieu, et transmises aux futures générations ?

L'usage du lieu est-il compatible avec sa capacité de charge en préservant ou améliorant la qualité de l'espace ainsi que l'intégrité de la vie humaine qui s'y déroule ?

Le lieu contribue-t-il à la cohésion sociale et spatiale en créant ou en améliorant les occasions d'interaction sociale, et en renforçant la fierté civique et une vision partagée de ses identités ?

Questions et réponses supplémentaires :

Veillez expliquer dans quelle mesure le lieu répond aux exigences de la culture du bâti de qualité sous l'angle du critère Esprit du lieu.

Dans quelle mesure le lieu répond-il aux exigences de qualité sous l'angle du critère Esprit du lieu ?

Pas du tout

Dans une faible mesure

Modérément

Largement

Très largement

Beauté



Un lieu empreint d'une culture du bâti de qualité est beau.

La culture du bâti de qualité tient compte de la perception et de l'interprétation sensorielle de la relation entre objets, lieux et personnes, elle augmente la satisfaction de vie des personnes et leur qualité de vie. Elle met l'accent sur la nécessité d'une appréhension esthétique positive et d'un rapport satisfaisant entre les personnes et le lieu.

Veillez répondre aux questions suivantes concernant le critère Beauté.

La réponse doit être rédigée sous forme de texte et indiquer sur quoi elle est basée.

Le lieu a-t-il un impact esthétique, spatial et affectif sur le spectateur ?

Le lieu met-il les personnes à l'aise ?

Les personnes perçoivent-elles le lieu comme étant beau ?

Attribue-t-on au lieu des valeurs esthétiques spécifiques, représentant un rapport équilibré entre ses qualités formelles et son intégration dans son Contexte complexe ?

La Beauté du lieu contribue-t-elle au bien-être et à la satisfaction de vie des personnes ?

Questions et réponses supplémentaires :

Veillez expliquer dans quelle mesure le lieu répond aux exigences de la culture du bâti de qualité sous l'angle du critère Beauté.

Dans quelle mesure le lieu répond-il aux exigences de qualité sous l'angle du critère Beauté?

Pas du tout

Dans une faible mesure

Modérément

Largement

Très largement

Déclaration finale

Bien remplir les conditions de tous les huit critères, qui peuvent être pondérés différemment en fonction du lieu (moyennant justification explicite), résulte en un lieu empreint de bien-être et d'une culture du bâti de qualité.

Veillez expliquer dans quelle mesure le lieu répond globalement aux exigences de la culture du bâti de qualité.

Veillez détailler les atouts généraux du lieu.

Veillez détailler le potentiel d'amélioration du lieu.

Dans quelle mesure le lieu répond-il aux exigences globales de qualité ?

Pas du tout

Dans une faible mesure

Modérément

Largement

Très largement